
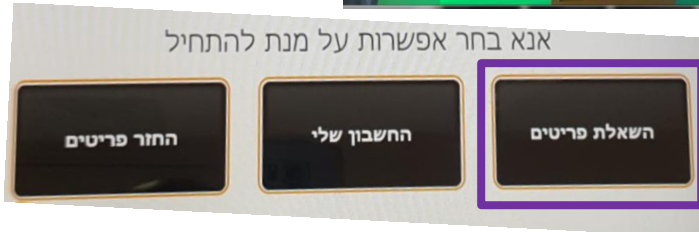


# השאלת ספרים עצמית במכונה\*


1. יש לגשת לעמדת הספרנית לצורך קבלת שם משתמש וסיסמה.




2. הנח על משטח ההשאלה את הספרים שהנך מעוניין לשאול.



3. גע באפשרות "השאלת פריטים".





4. הזן שם משתמש ואשר.




5. הזן סיסמה ואשר.

6. המתן עד שהמערכת תזהה את הספרים ותסמן אותם.



7. בסיום קריאת הספרים, גע באפשרות "סיים".


8. בדוק את נכונות מספר הפריטים המושאלים ואשר סיום השאלה על-ידי בחירת אחת מהאפשרויות הבאות לשאלה: "האם סיימת?":



9. קריאה מהנה!

\*מסמך זה נכתב בלשון זכר מטעמי נוחות בלבד, אך מיועד לנשים וגברים כאחד.

## החזרת ספרים עצמית במכונה\*




1. הנח את הספרים המוחזרים על משטח הקורא.



2. גע באפשרות "החזר פריטים".

3. המתן עד שהמערכת תזהה את הספרים ותסמן אותם.



4. בסיום קריאת הספרים, גע באפשרות "סיים".

5. בדוק את נכונות מספר הפריטים המוחזרים ואשר את סיום ההחזרה על-ידי בחירת אחת מהאפשרויות הבאות:



6. אשר את סיום ההחזרה והנח את הספרים על העגלות.